ФЕДЕРАЛЬНАЯ СЛУЖБА
ГОСУДАРСТВЕННОЙ СТАТИСТИКИ

Оперативные демографические показатели

за январь-ноябрь 2022 года

ФЕДЕРАЛЬНАЯ СЛУЖБА
ГОСУДАРСТВЕННОЙ СТАТИСТИКИ

Оперативные демографические показатели

Чеченская Республика

за январь - ноябрь 2022 года

01 ЕСТЕСТВЕННОЕ ДВИЖЕНИЕ НАСЕЛЕНИЯ

02 ЧИСЛО ЗАРЕГИСТРИРОВАННЫХ РОДИВШИХСЯ

03 ЧИСЛО ЗАРЕГИСТРИРОВАННЫХ УМЕРШИХ

04 ЧИСЛО ЗАРЕГИСТРИРОВАННЫХ БРАКОВ

05 ЧИСЛО ЗАРЕГИСТРИРОВАННЫХ РАЗВОДОВ

06 РОДИВШИЕСЯ, УМЕРШИЕ И ЕСТЕСТВЕННЫЙ ПРИРОСТ НАСЕЛЕНИЯ ПО МУНИЦИПАЛЬНЫМ ОБРАЗОВАНИЯМ

ЕСТЕСТВЕННОЕ ДВИЖЕНИЕ НАСЕЛЕНИЯ

ЧЕЛОВЕК

Показатели естественного движения населения
за январь–ноябрь 2022 года

21 534

Естественный прирост населения

15,4 в расчете на 1000 человек населения

Коэффициент естественного прироста

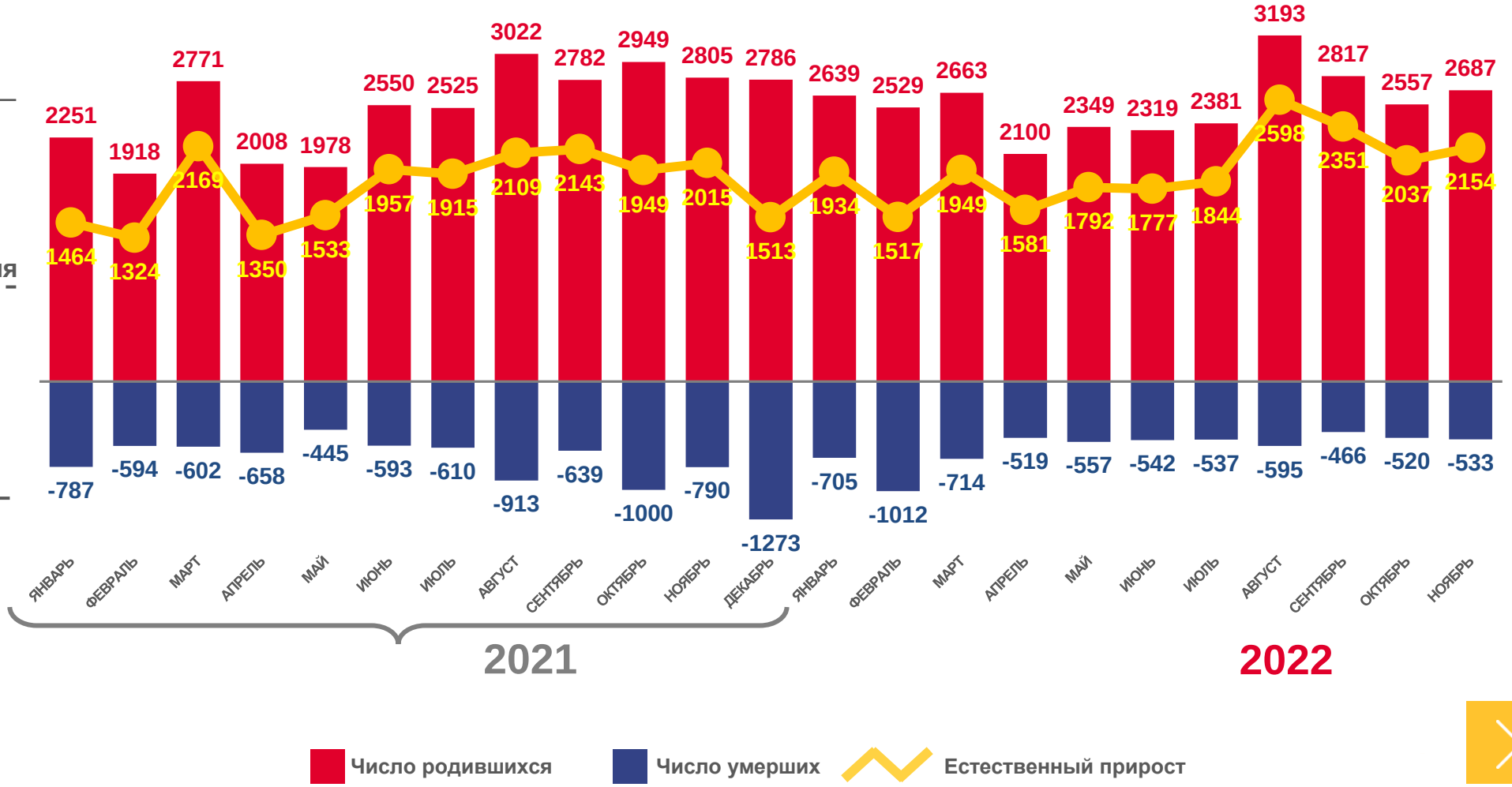

ЧИСЛО ЗАРЕГИСТРИРОВАННЫХ РОДИВШИХСЯ

ТЫСЯЧ ЧЕЛОВЕК

Рождаемость

за январь-ноябрь 2022 года

28,2

Число зарегистрированных родившихся

2,4%

Изменение к январю - ноябрю 2021 года

20,2 в расчете на 1000 человек населения

Коэффициент рождаемости

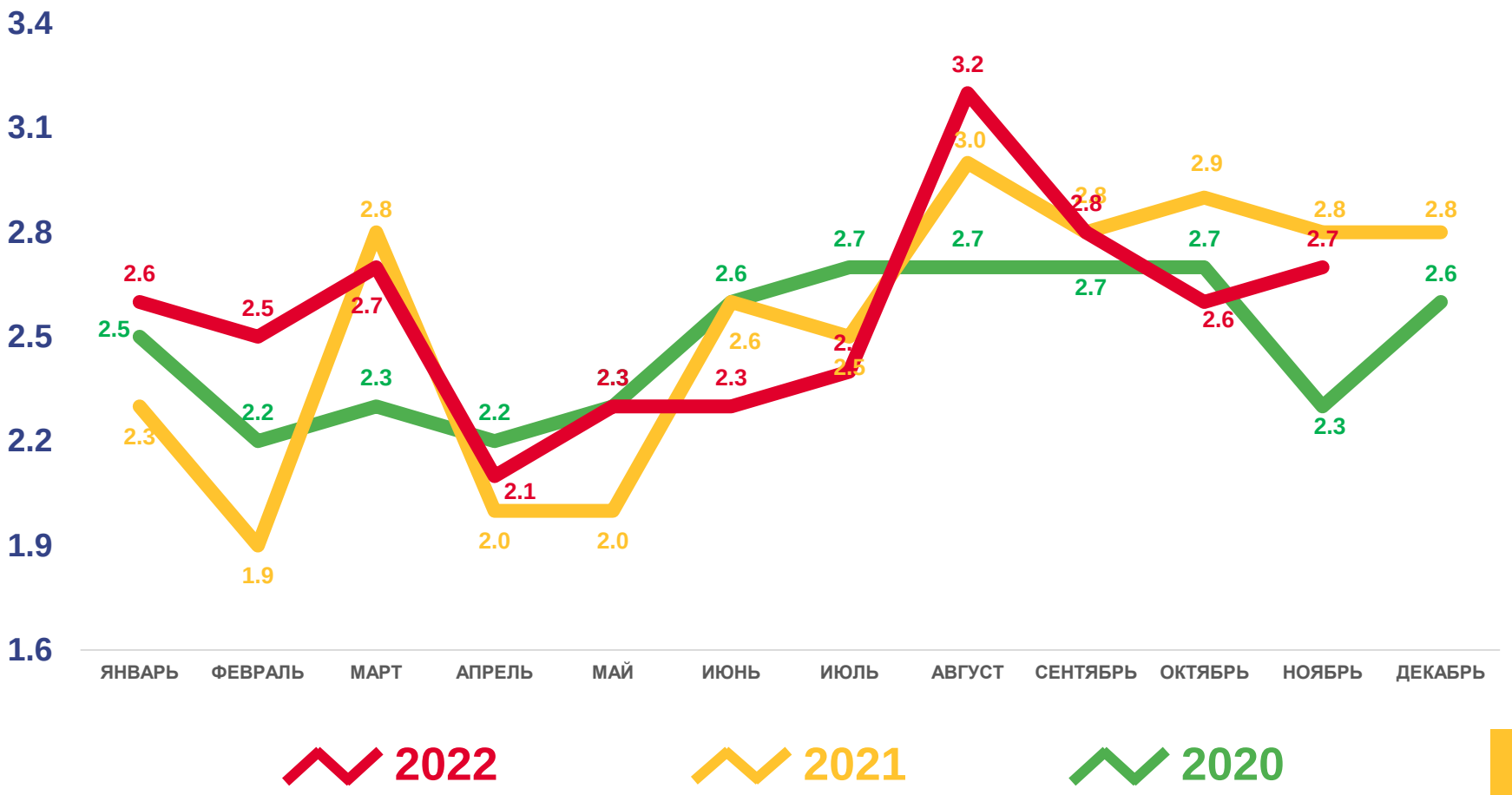

ЧИСЛО ЗАРЕГИСТРИРОВАННЫХ УМЕРШИХ

ТЫСЯЧ ЧЕЛОВЕК

Смертность

за январь-ноябрь 2022 года

6,7

Число зарегистрированных умерших

12,2%

Изменение к январю-ноябрю 2021 года

4,8 в расчете на 1000 человек населения

Коэффициент смертности

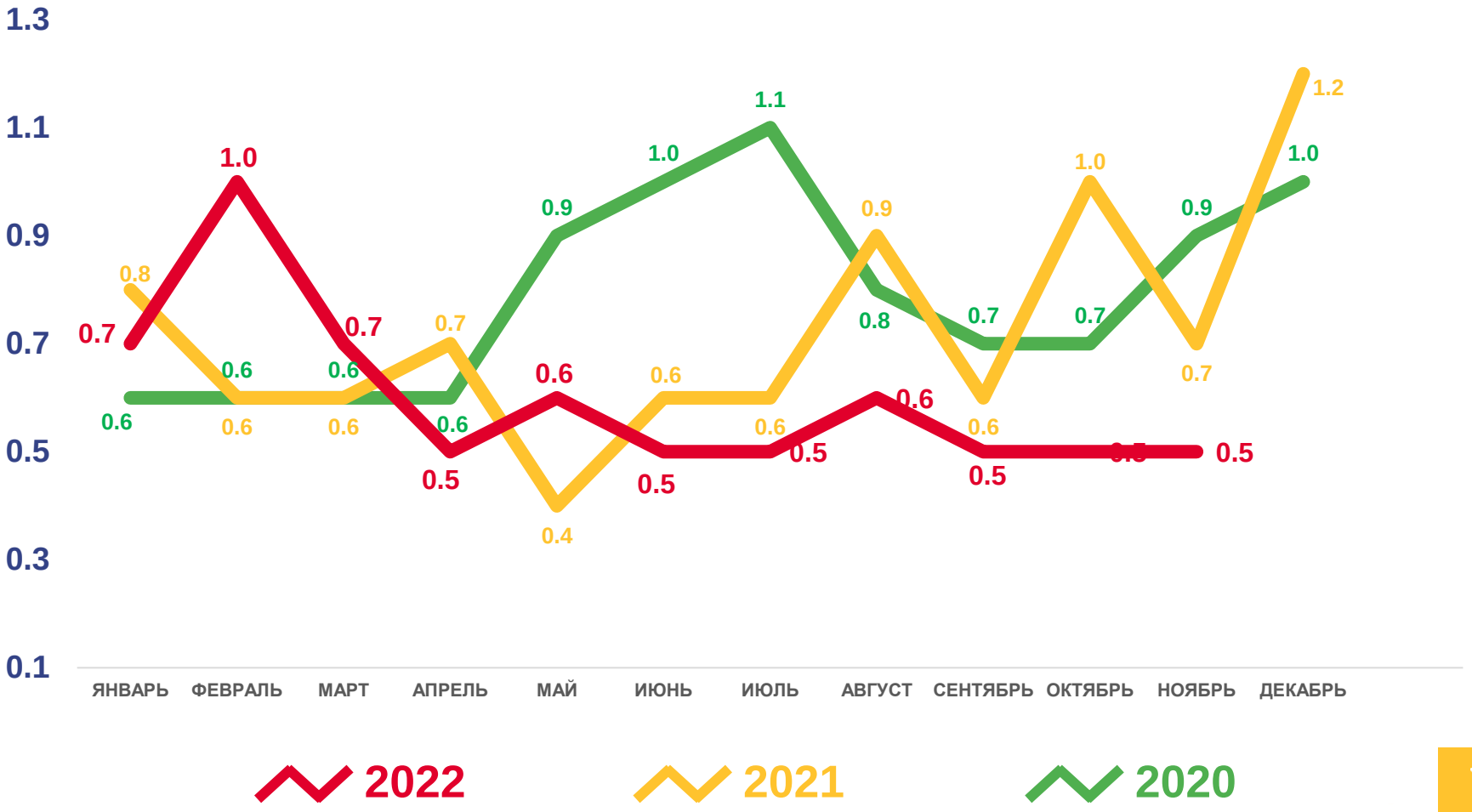

ЧИСЛО ЗАРЕГИСТРИРОВАННЫХ БРАКОВ

ТЫСЯЧ ЕДЕНИЦ

Брачность

за январь-ноябрь 2022 года

4,1 тыс. браков

Число зарегистрированных браков

-41,1%

Изменение к январю –ноябрю2021 года

2,9 ‰ в расчете на 1000 человек населения

Коэффициент брачности

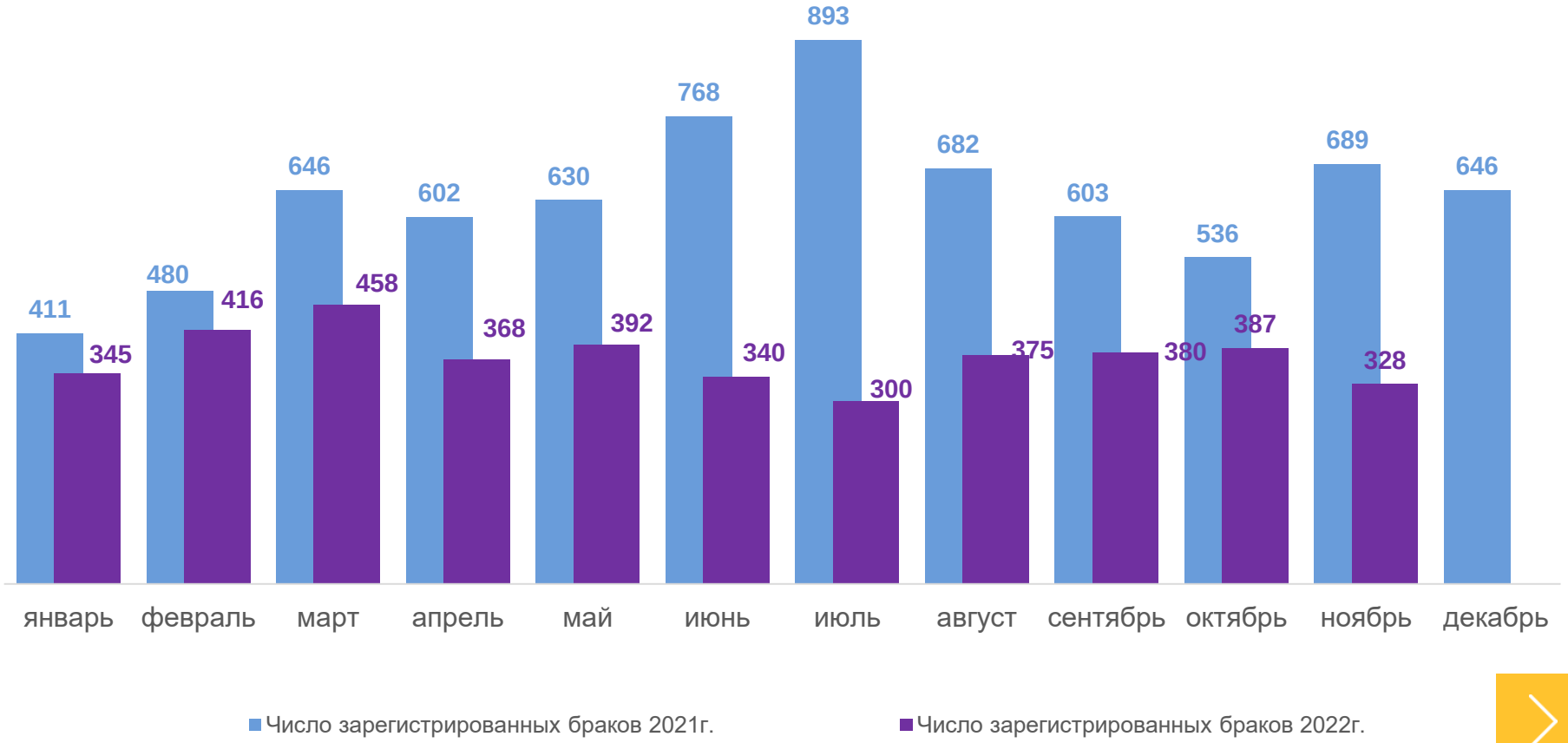

ЧИСЛО ЗАРЕГИСТРИРОВАННЫХ РАЗВОДОВ

Разводимость

за январь-ноябрь 2022 года

8,1 тыс. разводов

Число зарегистрированных разводов

в 2,5 р.

Изменение к январю – ноябрю2021 года

5,8 ‰ в расчете на 1000 человек населения

Коэффициент разводимости

РОДИВШИЕСЯ, УМЕРШИЕ И ЕСТЕСТВЕННЫЙ ПРИРОСТ НАСЕЛЕНИЯ ПО МУНИЦИПАЛЬНЫМ ОБРАЗОВАНИЯМ

ЗА ЯНВАРЬ-НОЯБРЬ 2022 ГОДА, ЧЕЛОВЕК

28 234

Родившиеся

6 700

Умершие

21 534

Естественный прирост